

祝 新潟産業大学附属高等学校 陸上競技部女子 「全国高等学校駅伝競走大会」出場!

全国大会出場に際し、多くの皆様からご支援、ご声援をいただきました。厚く御礼を申し上げます。
今大会の記録は、1時間14分39秒で42位という結果でフィニッシュいたしました。初出場ということもあり、緊張しながらも第5区の区間記録が第8位に入るなど、選手一丸となって走り、完走することができました。
来年も都大路に出場できるよう取り組んでまいりますので、今後ともご声援の程よろしくお祈りいたします。

全国第42位! 健闘を讃える!

 平成28年12月25日 京都府(女子全国高校駅伝コース)

発行
新潟産業大学附属
高等学校同窓会
事務局
〒945-1397
柏崎市大字安田2510-2
Tel.0257-24-6644
Fax.0257-24-0386



1区 佐瀬 萌生 2区 長部 果穂 3区 宮山 碧唯 4区 山田 美慶 5区 マーシャ ヴェロニカ

※詳しい結果については、母校ホームページでご覧ください。

次年度の栄光に向けて、引き続き寄付金を募集しております。 同窓会の皆様のご協力をよろしくお願いいたします。

■ 寄 付 金 / 一口 3,000円(何口でも可)

■ 納付方法 /

1) 郵便局振込

口座番号: 00560-4-51989

口 座 名: 学校法人柏専学院 新潟産業大学附属高等学校

※振込手数料はご負担ください。

2) 現金...直接下記窓口にご持参ください(平日9:00~16:00)

・新潟産業大学附属高等学校事務局

・学校法人柏専学院本部事務局(柏崎市軽井川4730 新潟産業大学総務課内)

■ 募集期間 / 至 平成29年3月31日(金)

■ お問合せ / 新潟産業大学附属高等学校事務局

〒945-1397 新潟県柏崎市大字安田2510-2

TEL.0257-24-6644(平日9:00~16:00)

【寄付金に対する税法上の優遇措置】

「特定公益増進法人寄付金」として所得税・法人税法上の優遇措置を受けることができます。

①個人寄付の場合

その年に支出した寄付金の合計額が2,000円を超える場合に、次の算式により、その年の課税所得から控除されます。ただし、その年に受けられる寄付金控除は、年間総所得金額の40%が限度となります。

$$\text{所得控除額} = \text{寄付金額} - 2,000\text{円}$$

②法人寄付の場合

一般寄付金の損金算入限度額に相当する金額まで、一般寄付金と別枠で損金に算入できます。

※上記優遇措置を受けるための書類(受領書、特定公益増進法人の証明証)を寄付者にお送りいたします。


平成28年度・後期 部活動のご紹介(文化部)

吹奏楽部

吹奏楽部は平日の放課後に活動しています。
昨年、新潟工科大学の工科大祭や新潟産業大学の紅葉祭で大学生の皆さんと一緒に演奏をしました。

また、昨年12月には柏崎市吹奏楽団の方と合同演奏をするなど、活動の幅を広げています。

今年は多くのコンクールに出場できるよう、精一杯頑張りたいと思います。

 **参加大会** 第40回 新潟県アンサンブルコンテスト(高等学校の部) 銅賞



その他の部活動も活躍中です


さまざまな実績については、
母校ホームページをご覧ください。



野球部



サッカー部



ゴルフ部




バスケットボール部

書道同好会

書道同好会は、まだ歴史の浅い同好会です。
普段の活動では、美しい文字が書けるよう、半紙による臨書のトレーニングをしています。

臨書とは、書道の古典(手本)を、実際に筆を執って学ぶことです。臨書をすることで、文字のバランスの取り方などを見につけています。

昨年の統一祭では、顧問と合作として、吹奏楽部の演奏の曲目を書かせてもらいました。今年には多くの展覧会に挑戦していく予定です。

 **参加大会** 新潟県高等学校総合文化祭 第30回書道展出品 2年 瀬戸 羽咲

